

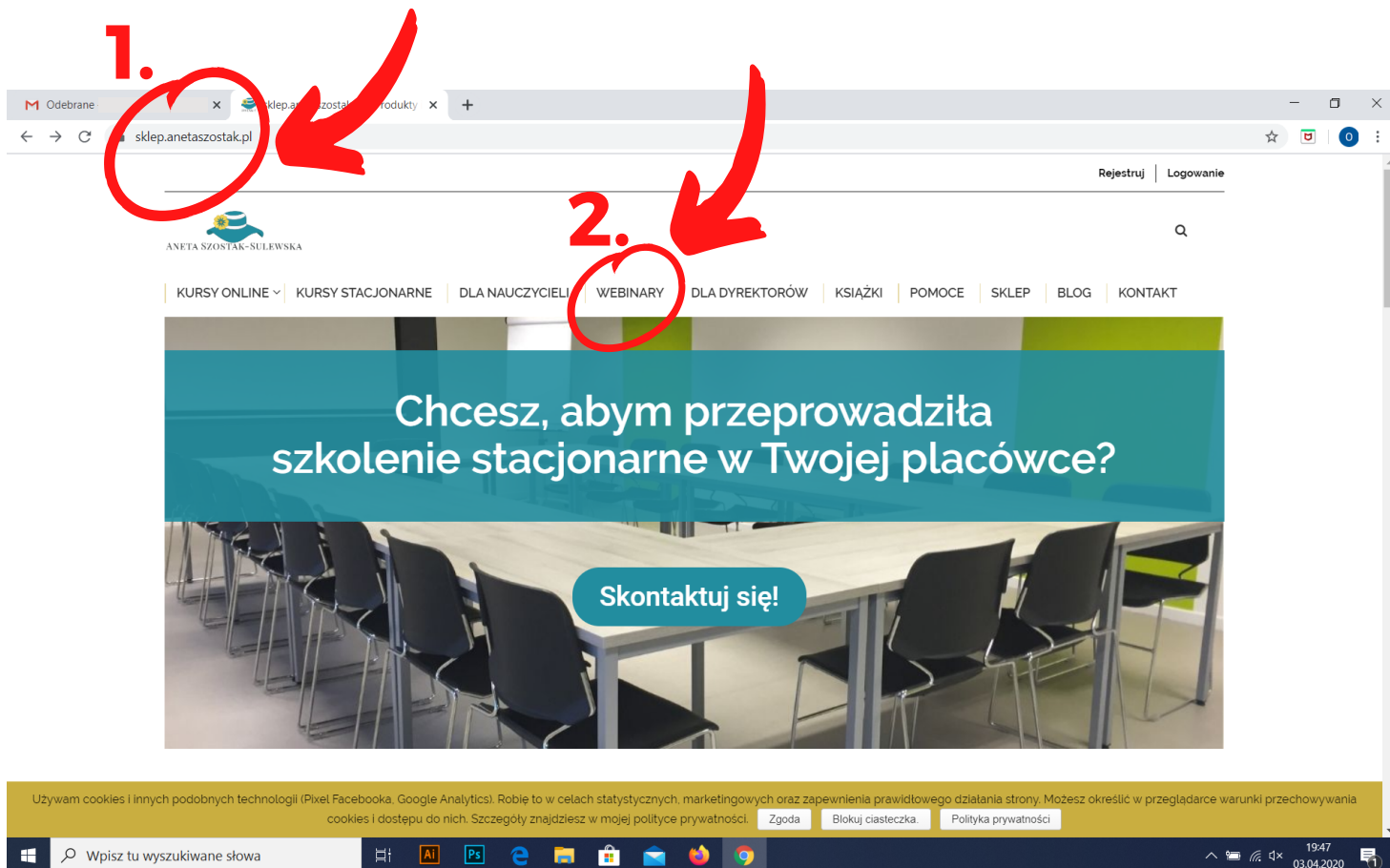
KURSY ONLINE I WEBINARY

Jak kupować? Jak korzystać?



Aneta Szostak-Sulewska

www.anetaszostak.pl



KROK 1.

Wpisujemy w przeglądarkę stronę sklepu: www.sklep.anetaszostak.pl

KROK 2.

Zakupy KURSU online pokazaliśmy na przykładzie WEBINARU.

Wchodzimy w zakładkę "WEBINARY", która znajduje się na białym pasku u góry strony.

3.

ANETA SZOSTAK-SULEWSKA

KURSY ONLINE | KURSY STACJONARNE | DLA NAUCZYCIELI | WEBINARY | DLA DYREKTORÓW | KSIĄŻKI | POMOCE | SKLEP | BLOG | KONTAKT

Pokazuje 1-3 z 3 wyników

Ostatnio dodane

Przeszukaj nasze kursy

WEBINAR
Jak motywować uczniów do pracy?
Aneta Szostak-Sulewska
Webinar "Jak motywować uczniów do pracy"
39,90 zł 19,90 zł

WEBINAR
Zępcia rewalidacyjno
główne kierunki oddziaływań rewalidacyjnych
Aneta Szostak-Sulewska
Zępcia rewalidacyjno...
39,90 zł 19,90 zł

WEBINAR
Ewaluacja IPETU
Aneta Szostak-Sulewska
EWALUACJA IPETU
39,90 zł

Kategorie kursów

- Nauczyciel dyplomowany (3)
- Nauczyciel kontraktowy (5)
- Nauczyciel mianowany (5)
- Nauczyciel stażysta (3)
- Polecany (1)
- Webinary (3)

Instruktorzy

- Aneta Szostak-Sulewska (11)
- Maryla Kowalewska (2)

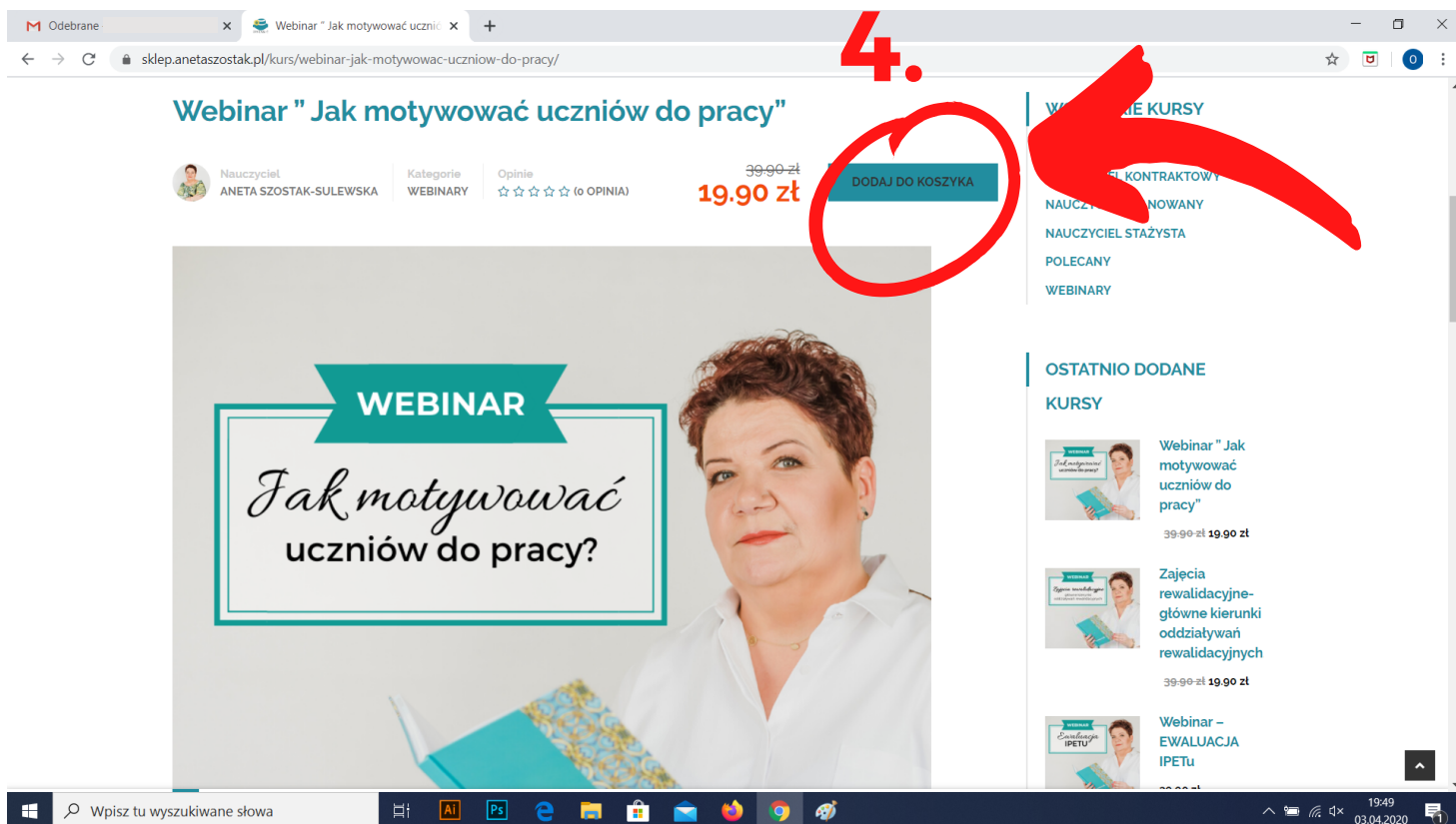
Cena

- Wszystko (13)
- Darmowy (0)
- Płatny (13)

Jesteśmy w zakładce "WEBINARY"

KROK 3.

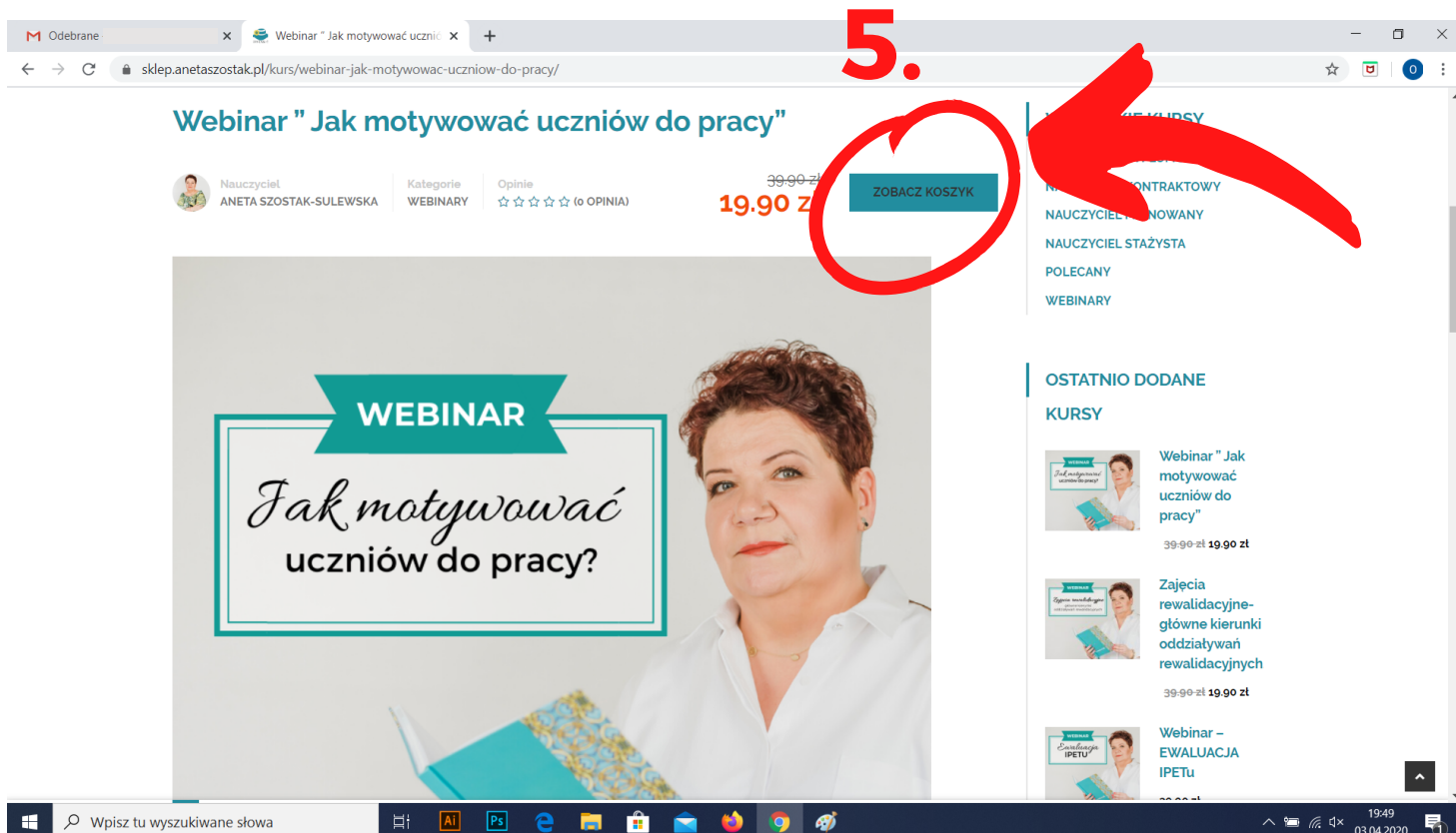
Wybieramy interesujący nas produkt.
(Dla przykładu wybrałam Webinar "Jak motywować uczniów do pracy?")



Wybraliśmy już swój produkt

KROK 4.

Czas na zakup produktu. Zanim to jednak nastąpi, trzeba dodać produkt do wirtualnego koszyka. Trzeba nacisnąć przycisk "DODAJ DO KOSZYKA" (pokazane wyżej).




Produkt został przeniesiony do koszyka.

KROK 5.

Jeśli chcemy już zrealizować zakup musimy przejść do koszyka, klikając przycisk "ZOBACZ KOSZYK" (pokazane wyżej).

Webinar " Jak motywować uczniów do pracy" został dodany do Twojego koszyka. [ZOBACZ KOSZYK](#)

	Produkt	Cena	Ilość	Suma
✖	 Webinar " Jak motywować uczniów do pracy"	16.18 zł	1	16.18 zł (bez VAT)

Kod kuponu [ZASTOSUJ KUPON](#) [ZAKTUALIZUJ KOSZYK](#)

6.

PODSUMOWANIE KOSZYKA

Kwota	16.18 zł (bez VAT)
23% VAT	3.72 zł
Suma	19.90 zł


[PRZEJDŹ DO KASY](#)

Jesteśmy w "koszyku". Tutaj zgromadzone są wybrane przez nas produkty (w tym przypadku tylko webinar, ogólnie można dodać do koszyka więcej produktów na raz).

KROK 6.

Jeśli posiadamy jakiś kupon rabatowy możemy go wpisać w miejscu pokazanym powyżej.

Webinar " Jak motywować uczniów do pracy" został dodany do Twojego koszyka. [ZOBACZ KOSZYK](#)

	Produkt	Cena	Ilość	Suma
✖	 Webinar " Jak motywować uczniów do pracy"	16.18 zł	1	16.18 zł (bez VAT)

16-DZIEKUJE **ZASTOSUJ KUPON** ZAKTUALIZUJ KOSZYK

PODSUMOWANIE

Kwota	16.18 zł (bez VAT)
23% VAT	3.72 zł
Suma	19.90 zł


[PRZEJDŹ DO KASY](#)

Kupon rabatowy został wpisany w wyznaczone miejsce.

KROK 7.

Żeby kupon został zrealizowany, należy nacisnąć przycisk obok "ZASTOSUJ KUPON".

Produkt

Produkt	Cena	Ilość	Suma
 Webinar * Jak motywować uczniów do pracy	16.18 zł	1	16.18 zł (bez VAT)

Kod kuponu **ZASTOSUJ KUPON** ZAKTUALIZUJ KOSZYK

PODSUMOWANIE KOSZYKA

Kwota	16.18 zł (bez VAT)
Kupon: 16-dziękuję	-2.59 zł [Usuń]
23% VAT	3.13 zł
Suma	16.72 zł

8. PRZEJDŹ DO KASY

Kupon rabatowy został zrealizowany (patrz - cena w kółeczku, zamiast 19,90 zł jest teraz 16,72 zł)

KROK 8.

Jeśli wszystko się zgadza należy przejść dalej klikając "PRZEJDŹ DO KASY".

9. a) Jeżeli masz już konto, kliknij tutaj, aby się zalogować

Masz kupon? Kliknij tutaj, aby dodać kod

DANE PŁATNOŚCI

Imię * Nazwisko *

Nazwa firmy (opcjonalnie)

Kraj *
Polska

Ulica *
Nazwa ulicy, numer budynku / numer lokalu
Ciąg dalszy adresu (opcjonalnie)

Kod pocztowy *

DODATKOWE INFORMACJE

Uwagi do zamówienia (opcjonalne)
Uwagi do zamówienia, np. informacje o dostarczeniu przesyłki.

KROK 9.

a) Jeśli masz konto na stronie www.sklep.anetaszostak.pl należy kliknąć w pierwszy niebieski pasek i zalogować się, żeby nie musieć ponownie wpisywać swoich danych.

b) Jeśli nie masz konta, trzeba wpisać swoje dane, a pod koniec wymyślić hasło co automatycznie spowoduje założenie konta.

The screenshot shows a web browser window with the URL sklep.anetaszostak.pl/zamowienie/. The page displays a shopping cart summary and payment options. A red circle labeled '10.' highlights the 'Przelewy24' payment method. Another red circle labeled '11.' highlights the 'KUPUJĘ I PŁACĘ' button. The cart summary table is as follows:

Produkt	Suma
Webinar " Jak motywować uczniów do pracy" * 1	16.18 zł (bez VAT)
Kwota	16.18 zł (bez VAT)
Kupon: 16-dziękuję	-2.59 zł [Usuń]
23% VAT	3.13 zł
Suma	16.72 zł

Below the table, there are radio buttons for 'Przelew bankowy' and 'Przelewy24'. The 'Przelewy24' option is selected. Below that, there is a checkbox for 'Przeczytałem/am i akceptuję regulamin *' which is checked. At the bottom right, there is a blue button labeled 'KUPUJĘ I PŁACĘ'.

Po zalogowaniu się lub wpisaniu swoich danych przechodzimy do podsumowania zamówienia.

KROK 10.

Żeby przejść dalej, należy wybrać metodę płatności oraz przeczytać i zatwierdzić regulamin (wymagane).

KROK 11.

Po wybraniu płatności i zatwierdzeniu regulaminu idziemy dalej klikając "KUPUJĘ I PŁACĘ".

Dziękujemy. Otrzymaliśmy Twoje zamówienie.

NUMER ZAMÓWIENIA: #14602 DATA: 3 kwietnia 2020 E-MAIL: olivka8555@gmail.com SUMA: 16.72 zł METODA PŁATNOŚCI: Przelewy24

Plać z Przelewy24

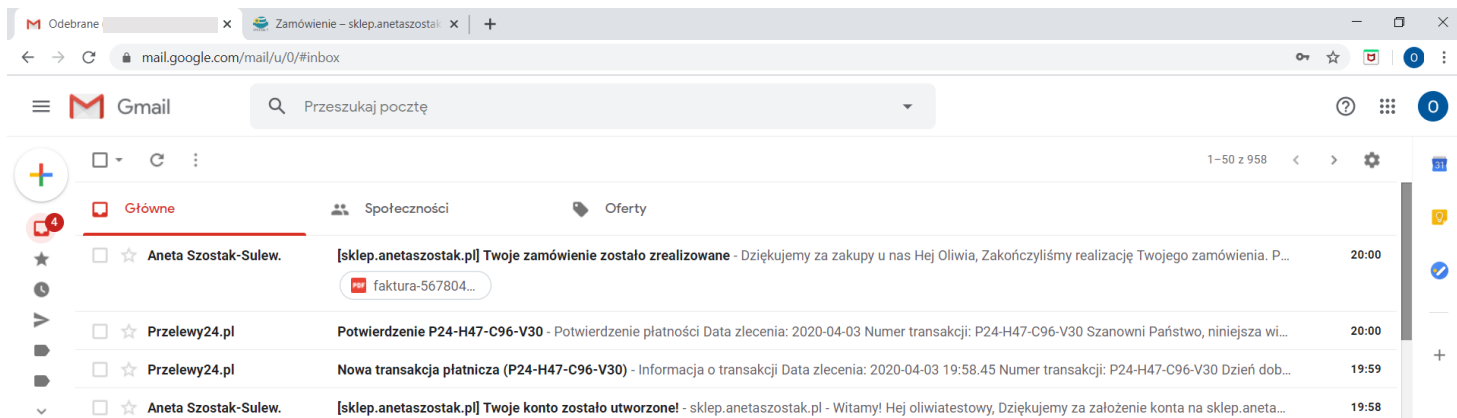
Szczegóły zamówienia

Produkt	Suma
Webinar " Jak motywować uczniów do pracy" * 1	16.18 zł (bez VAT)
Kwota:	16.18 zł (bez VAT)
Obniżka	-2.59 zł
23% VAT:	3.13 zł
Metoda płatności:	Przelewy24
Suma:	16.72 zł

ZAMÓW JESZCZE RAZ

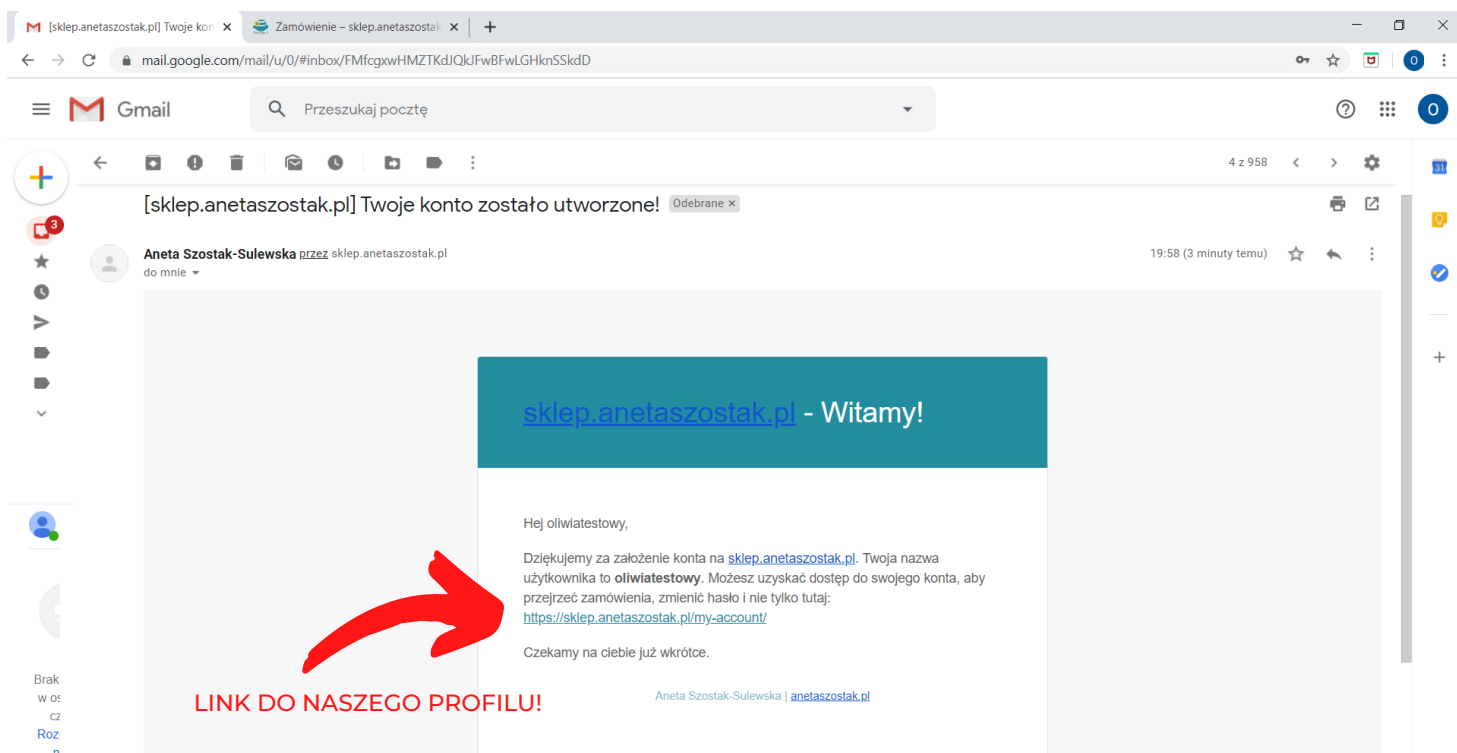
Po wybraniu metody płatności i przejściu dalej wyświetlają nam się szczegóły naszego zamówienia.

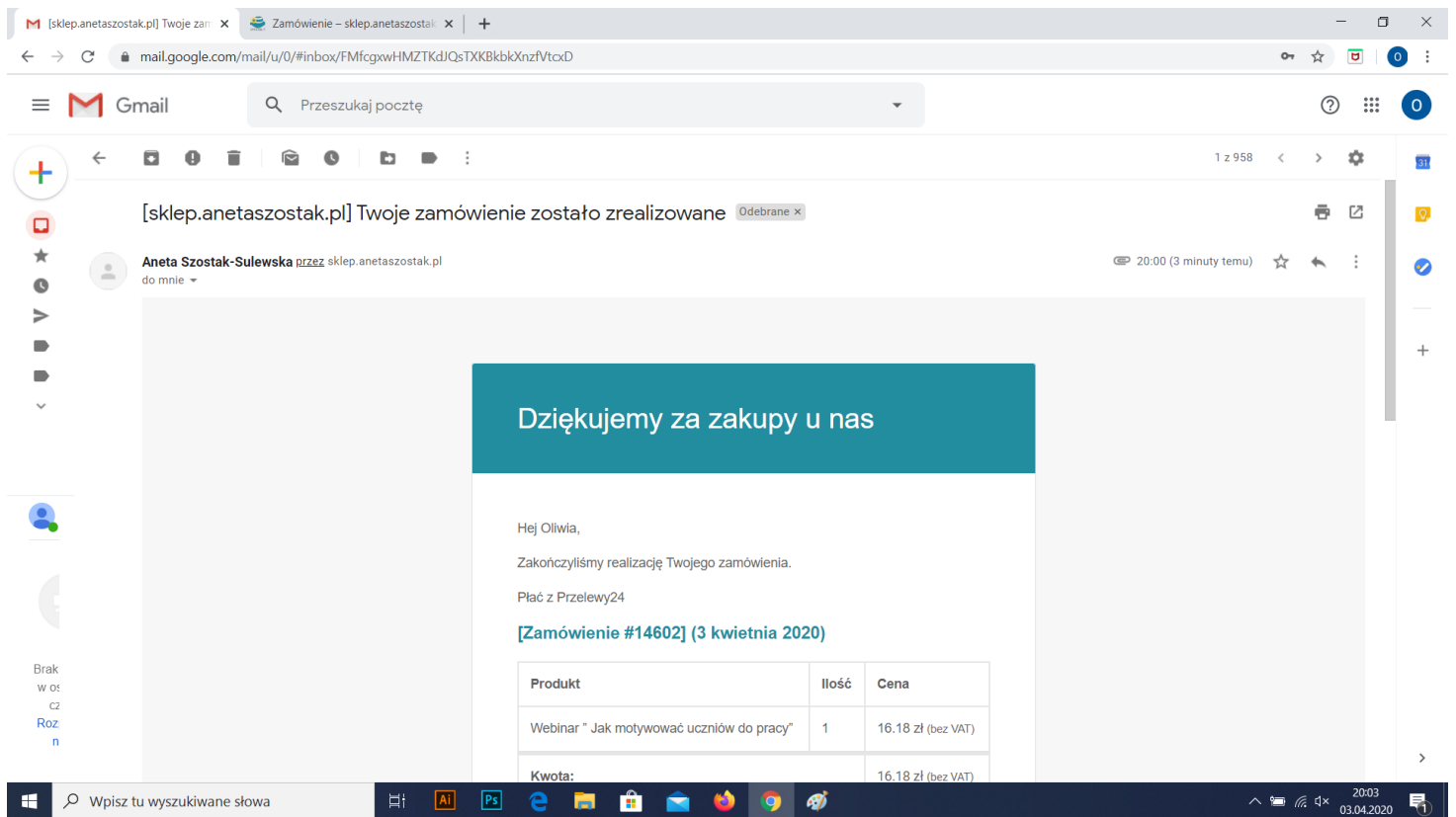
Następnym krokiem jest otworzenie naszej skrzynki mailowej.



Taki oto powinniście mieć widok wchodząc na skrzynkę mailową:

- Mail od Pani Anety o zrealizowaniu zamówienia wraz z fakturą.
- 2 Maile ze strony Przelewy24 "Informacje o transakcji" oraz "Potwierdzenie przelewu".
- Mail od Pani Anety o utworzeniu konta, jeśli jeszcze nie mieliście.

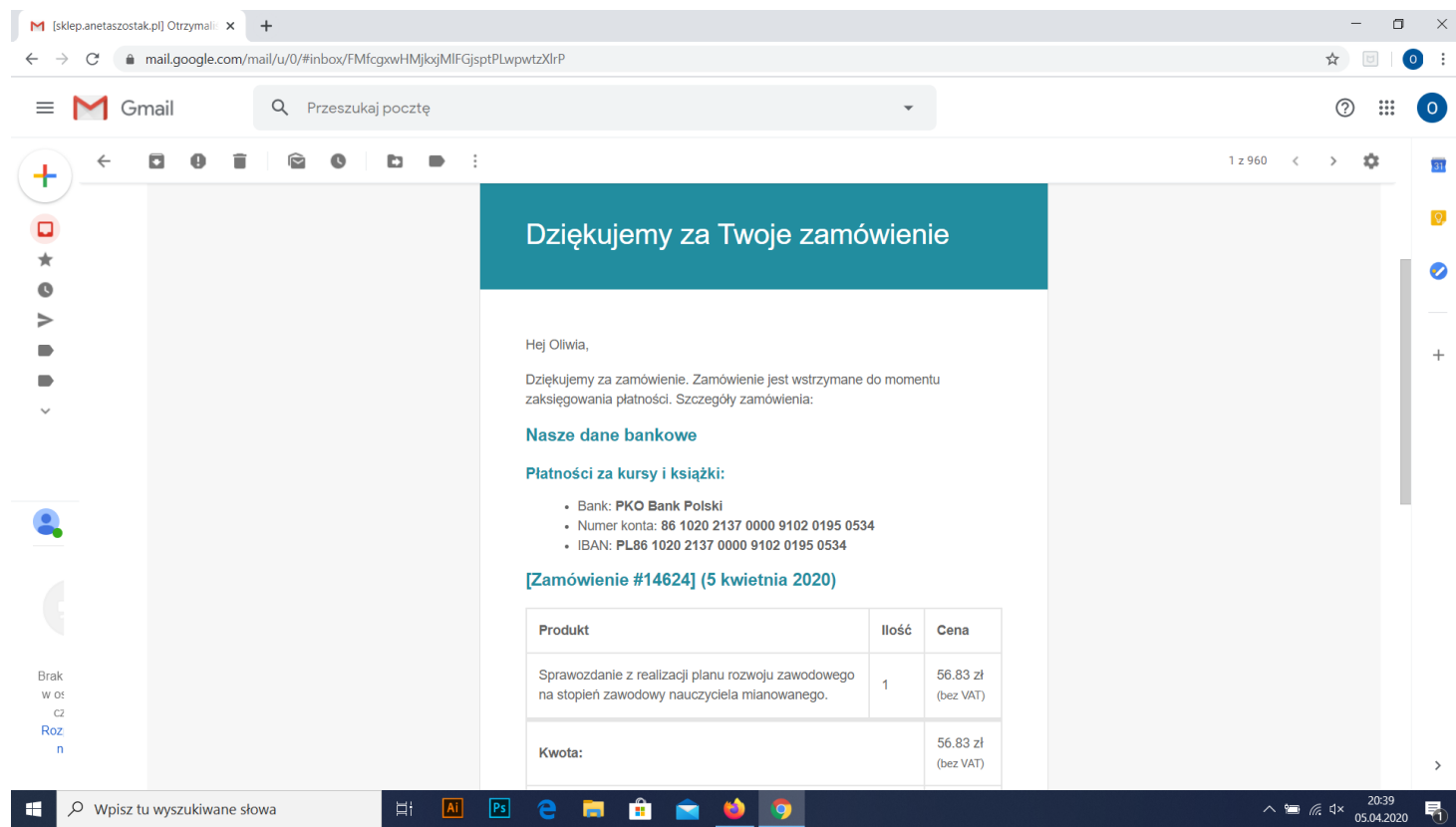




"Twoje zamówienie zostało zrealizowane", czyli wszystko poszło dobrze, wszystkie materiały mamy już na swoim profilu na stronie.

Następny krok - powrót do sklepu!
www.sklep.anetaszostak.pl

W PRZYPADKU SPRAWOZDAŃ



Tak wygląda pierwszy mail, po wybraniu płatności poprzez "Przelew bankowy", trzeba poczekać na kolejnego maila zatytułowanego "TWOJE ZAMÓWIENIE ZOSTAŁO ZREALIZOWANE" (przychodzi on po zaksięgowaniu płatności).

Przy wybraniu "Przelewy24" materiały otrzymujemy od razu.

W PRZYPADKU SPRAWOZDAŃ

Dziękujemy za zakupy u nas

Hej Oliwia,

Zakończyliśmy realizację Twojego zamówienia.

Pliki do pobrania

Produkt	Wygasa	Pobieranie
Sprawozdanie z realizacji planu rozwoju zawodowego na stopień zawodowy nauczyciela mianowanego.	Nigdy	sprawozdanie mianowany-nowe

[Zamówienie #14624] (5 kwietnia 2020)

Produkt	Ilość	Cena
Sprawozdanie z realizacji planu rozwoju zawodowego na stopień zawodowy nauczyciela mianowanego.	1	56.83 zł (bez VAT)

Dziękuję za wpłatę!

Po zaksięgowaniu przelewu otrzymujemy maila "TWOJE ZAMÓWIENIE ZOSTAŁO ZREALIZOWANE". W którym od razu możemy pobrać zakupione sprawozdania w kolumnie **"POBIERANIE"**.

W PRZYPADKU SPRAWOZDAŃ

Dziękujemy za zakupy u nas

Hej Oliwia,

Zakończyliśmy realizację Twojego zamówienia.

Pliki do pobrania

Produkt	Wygasa	Pobieranie
Sprawozdanie z realizacji planu rozwoju zawodowego na stopień zawodowy nauczyciela mianowanego.	Nigdy	sprawozdanie mianowany-nowe

[Zamówienie #14624] (5 kwietnia 2020)

Produkt	Ilość	Cena
Sprawozdanie z realizacji planu rozwoju zawodowego na stopień zawodowy nauczyciela mianowanego.	1	56.83 zł (bez VAT)

Brak w os
szf
nc

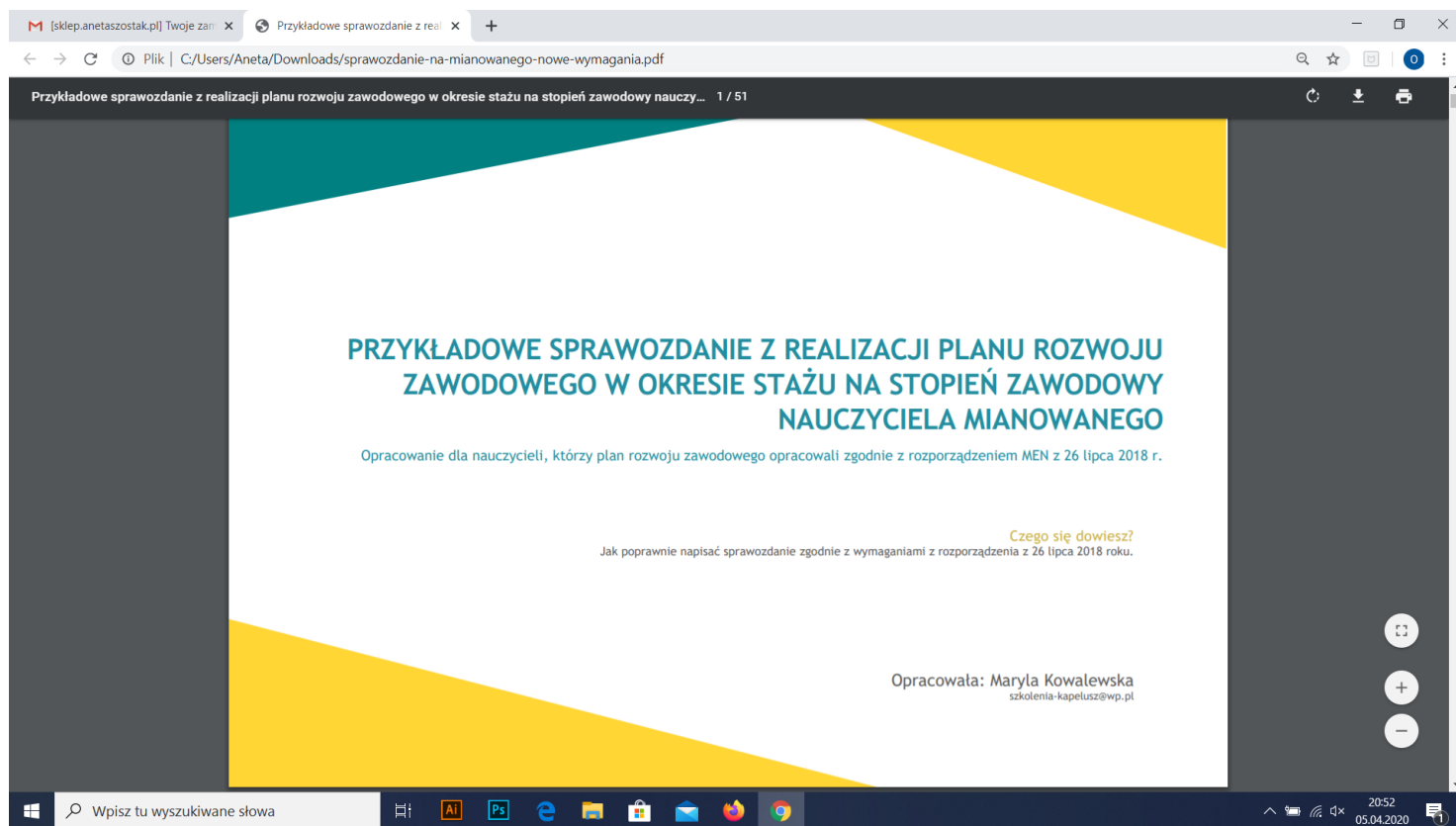
sprawozdanie-na-...pdf

Wpisz tu wyszukiwane słowa

20:49
05.04.2020

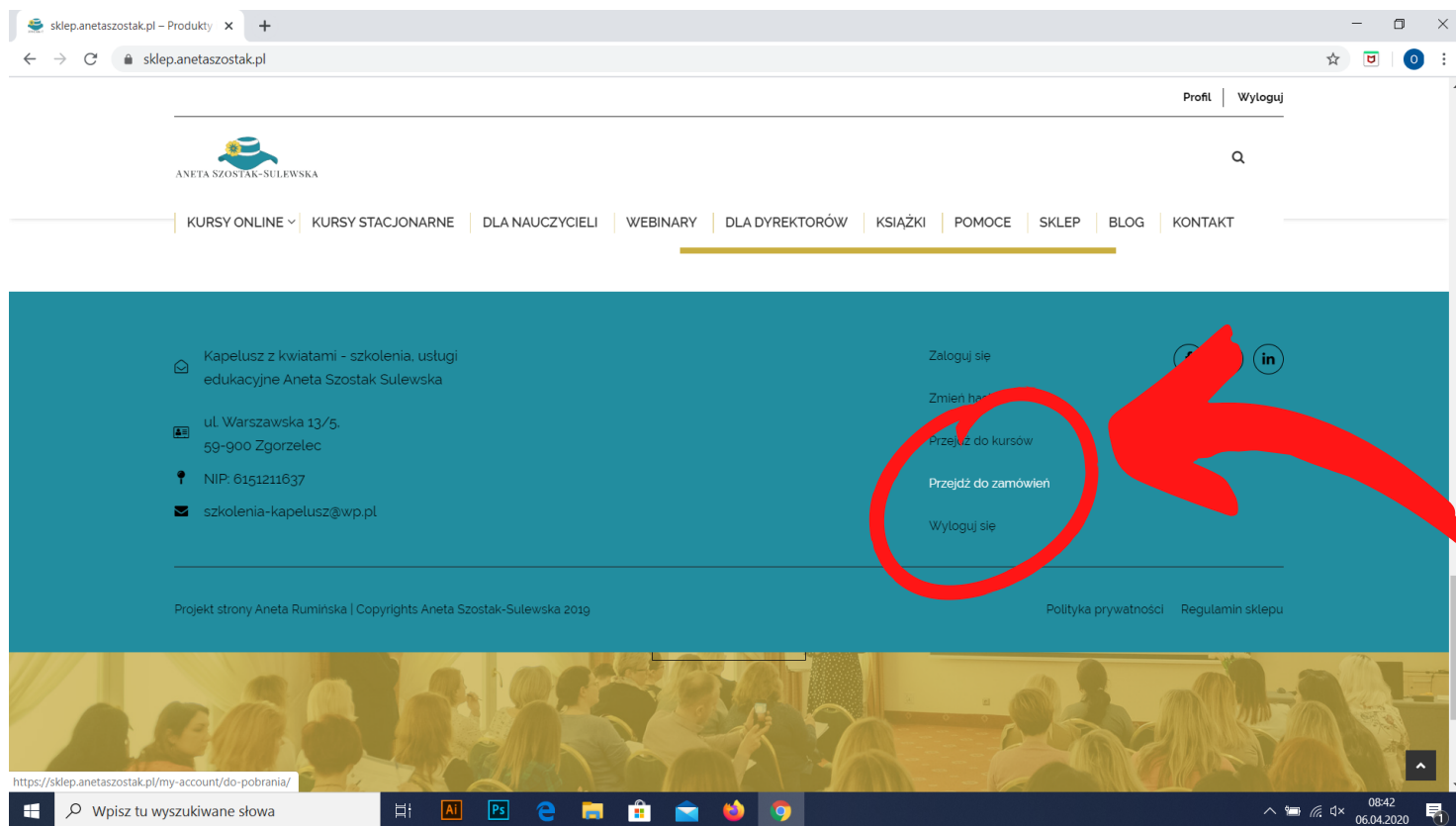
Po kliknięciu w podświetloną na niebiesko nazwę sprawozdania w kolumnie **"POBIERANIE"**, automatycznie nam się ono pobierze.

W PRZYPADKU SPRAWOZDAŃ



I gotowe. Jest też druga opcja znalezienia zakupionych materiałów.

W PRZYPADKU SPRAWOZDAŃ



Wracamy na stronę
www.sklep.anetaszostak.pl i zjeżdżamy na
sam dół, aż pojawi nam się taki oto pasek, a
na nim **"PRZEJDŹ DO ZAMÓWIEŃ"**

W PRZYPADKU SPRAWOZDAŃ

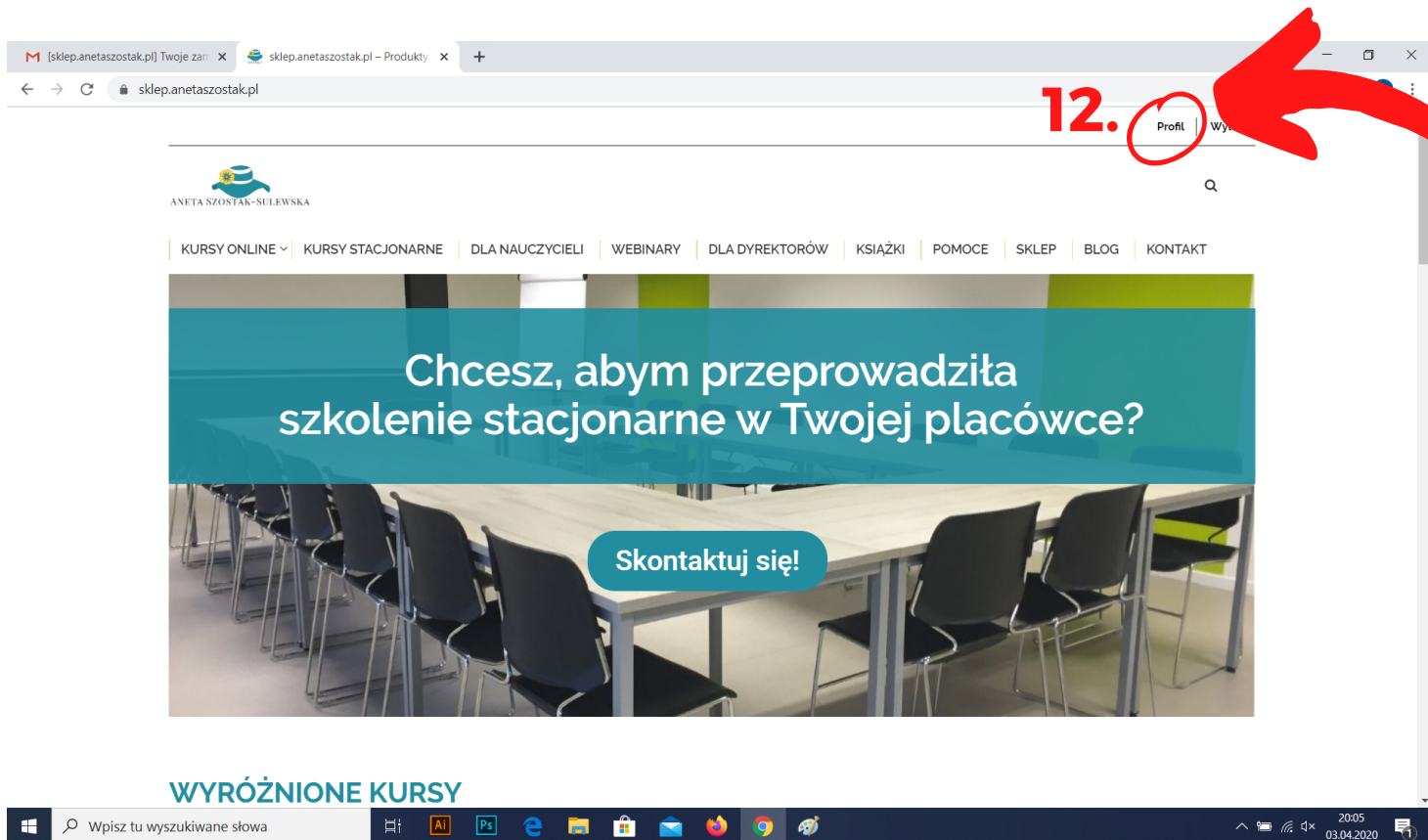
The screenshot shows a web browser window with the URL `sklep.anetaszostak.pl/my-account/do-pobrania/`. The page title is "MOJE KONTO". On the left, there is a sidebar menu with options: "Kokpit", "Pliki do pobrania", "Adresy", and "Szczegóły konta". The main content area features a table with the following data:

Produkt	Pozostało pobrań	Wygasa	Pobieranie
Sprawozdanie z realizacji planu rozwoju zawodowego na stopień zawodowy nauczyciela mianowanego.	7	Nigdy	SPRAWOZDANIE

A red circle highlights the "SPRAWOZDANIE" button, with a red arrow pointing to it from the right side of the image.

Po kliknięciu "PRZEJDŹ DO ZAMÓWIEŃ" wyświetla nam się "MOJE KONTO" z otworzoną zakładką "PLIKI DO POBRANIA".

I obok jak widać jest nasze zakupione sprawozdanie, które można pobrać klikając **fioletowy przycisk** (zaznaczony powyżej)



Jesteśmy znowu na stronie sklepu, podczas zakupów zalogowaliśmy się lub utworzyliśmy nowe konto i automatycznie nas zalogowało.

KROK 12.

Musimy wejść na swój profil. Żeby to zrobić należy kliknąć "PROFIL", który znajduje się w prawym górnym rogu strony (pokazane powyżej).

Strona główna Profile

Kursy Certyfikaty Zamówienia Ustawienia Wyniki quizu

Zakupiony

Wszystkie Zakończono Zdane Niepowodzenie Nie przystąpiono

Kierunek	Data	Ocena dopuszczająca	Postęp
Webinar "Jak motywować uczniów do pracy"	3 kwietnia 2020	0%	0% W trakcie

Wyswietlanie 1 do 1 z 1 kurs.

Olivia Testowy

Jesteśmy na swoim profilu, w pierwszej zakładce pt. "KURSY".

KROK 13.

Żeby wejść do zakupionego produktu, należy kliknąć w nazwę produktu podświetloną na niebiesko (w tym przypadku: Webinar "Jak motywować uczniów do pracy"), która znajduje się poniżej.

14.

Weszliśmy do wykupionego przez nas produktu.

KROK 14.

Żeby móc obejrzeć webinar, należy kliknąć w: **NAGRANIE ZE SPOTKANIA "JAK MOTYWOWAĆ UCZNIÓW DO PRACY"** podświetlone na niebiesko.

Wesliśmy do wykupionego przez nas produktu.

KROK 15.

Aby obejrzeć webinar, należy kliknąć "Play", czyli ten biały trójkącik na szarym tle, zaznaczony powyżej.

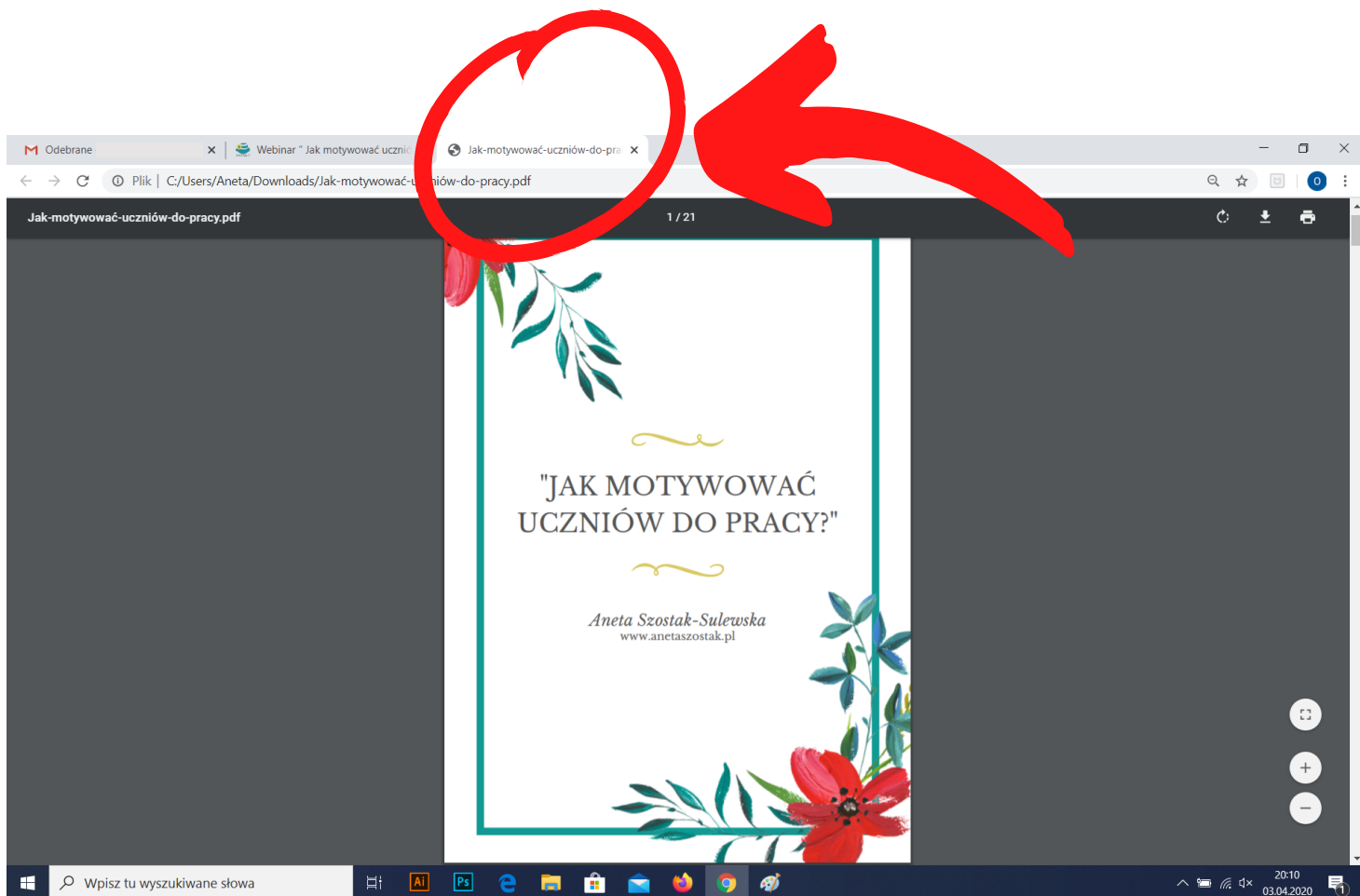
KROK 16.

Klikając "PLIK DO POBRANIA" pobierzecie materiał PDF z opracowaniem do tego webinaru.

The screenshot displays a web browser window with the URL sklep.anetaszostak.pl/kurs/webinar-jak-motywowac-uczniow-do-pracy/lekcja/nagranie-ze-spotkania-jak-motywowac-uczniow-do-pracy/. The page title is "Nagranie ze spotkania 'Jak motywować uczniów do pracy'". The main content area shows a video player with a play button, a progress bar at 1:19:45, and a "vimeo" logo. Below the video player is a yellow button labeled "PLIK DO POBRANIA". There are also two blue buttons labeled "ZAKONCZ" and "ZAKONCZ KURS". On the left side, there is a sidebar with a search bar and a list of courses. A red circle and arrow labeled "17." point to the "PLIK DO POBRANIA" button. The browser's taskbar at the bottom shows a download bar with a file named "Jak-motywowac-u....pdf".

KROK 17.

Po kliknięciu "PLIK DO POBRANIA" w przeglądarce GOOGLE CHROME wyświetli się poniżej pasek z pobranymi plikami, należy nacisnąć w plik, żeby się otworzył.

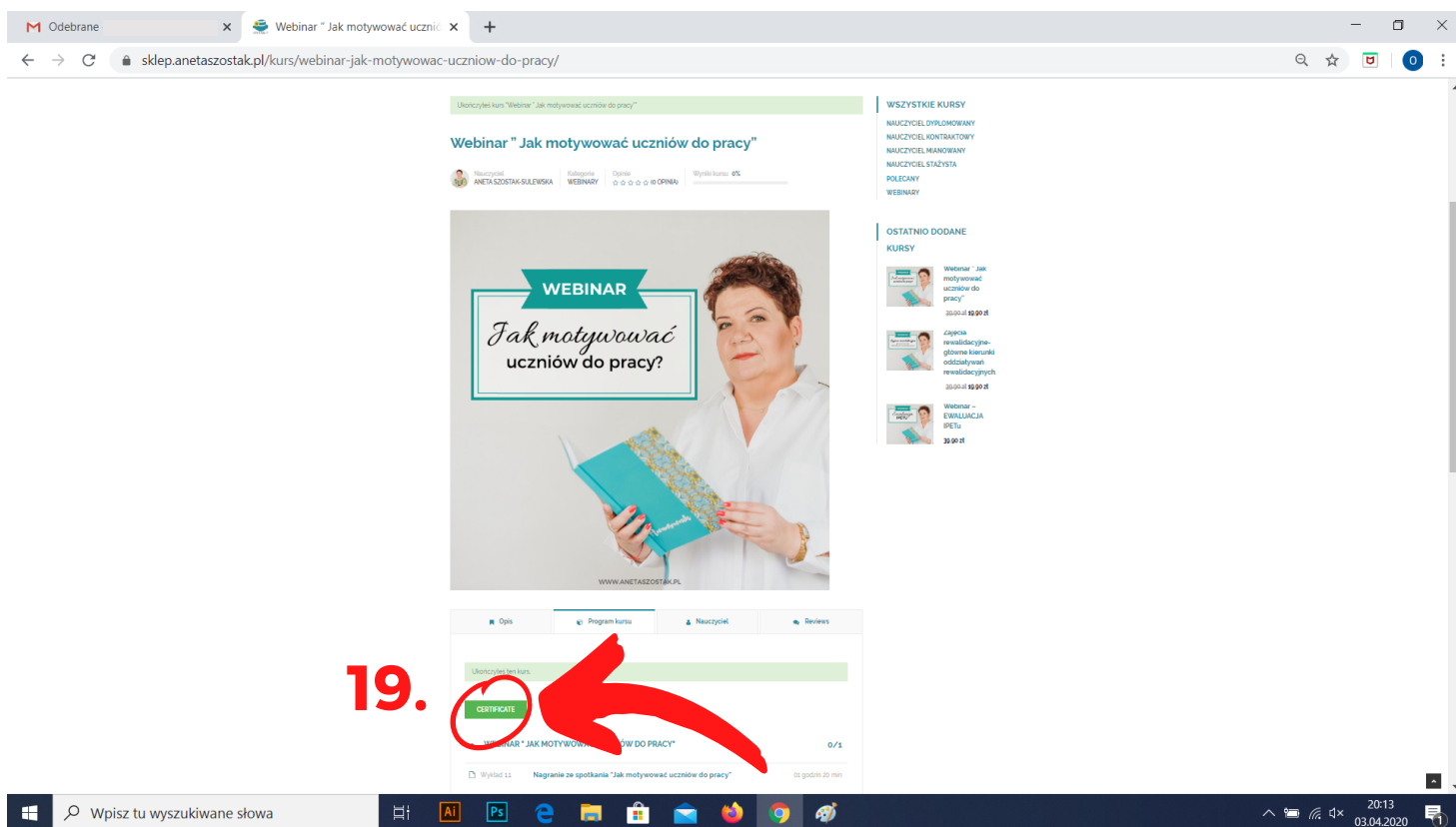


W nowej zakładce otworzy nam się opracowanie do webinaru w formacie PDF.

Wracamy do poprzedniej zakładki - z webinarium (patrz kółeczko i strzałka na samej górze).

KROK 18.

Po obejrzeniu webinarium i przejrzaniu PDFa z opracowaniem klikamy "ZAKOŃCZ KURS".



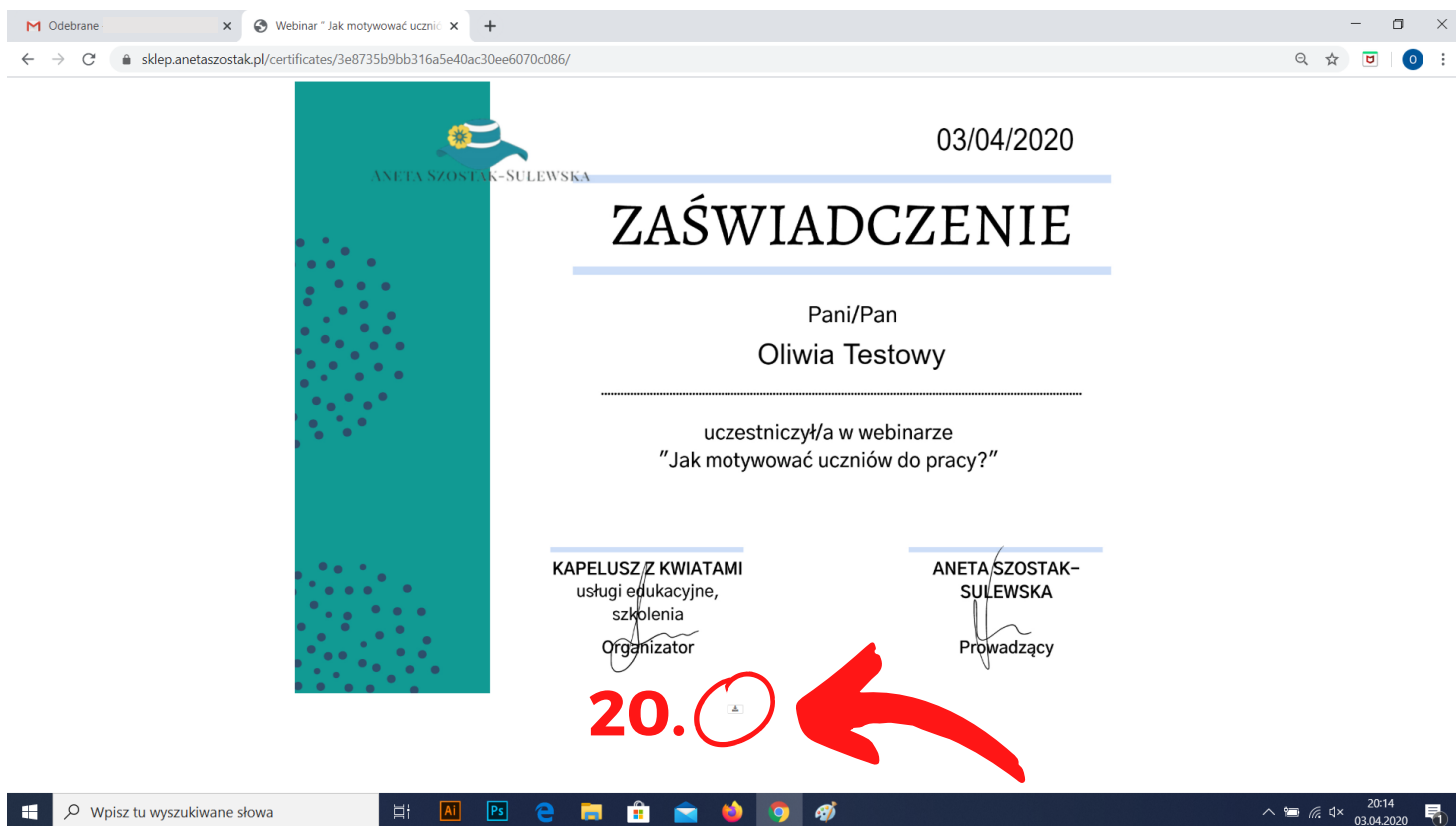
The screenshot shows a web browser window with the URL sklep.anetaszostak.pl/kurs/webinar-jak-motywowac-uczniow-do-pracy/. The page displays a course titled "Webinar " data-bbox="37 66 954 434"/>

19.

Otwiera nam się strona przedstawiona powyżej. Na zielonym paseczku dostajemy informację, że ukończyliśmy kurs.

KROK 19.

I na koniec, oczywiście, ZAŚWIADCZENIE!
Aby pobrać zaświadczenie ukończenia kursu, należy nacisnąć zielony przycisk "CERTIFICATE"



Otwiera nam się zaświadczenie uczestnictwa.

KROK 20.

Aby pobrać zaświadczenie na komputer, należy nacisnąć ten mały przycisk zaznaczony powyżej.

03/04/2020

ANETA SZOSTAK-SULEWSKA

ZAŚWIADCZENIE

Pani/Pan
Oliwia Testowy

uczestniczył/a w webinarze
"Jak motywować uczniów do pracy?"

KAPELUSZ Z KWIATAMI
usługi edukacyjne,
szkolenia
Organizator

ANETA SZOSTAK-SULEWSKA
Prowadzący

21.

Otwórz
Zawsze otwieraj pliki tego typu
Pokaż w folderze
Aneta

webinar-motywacja.jp

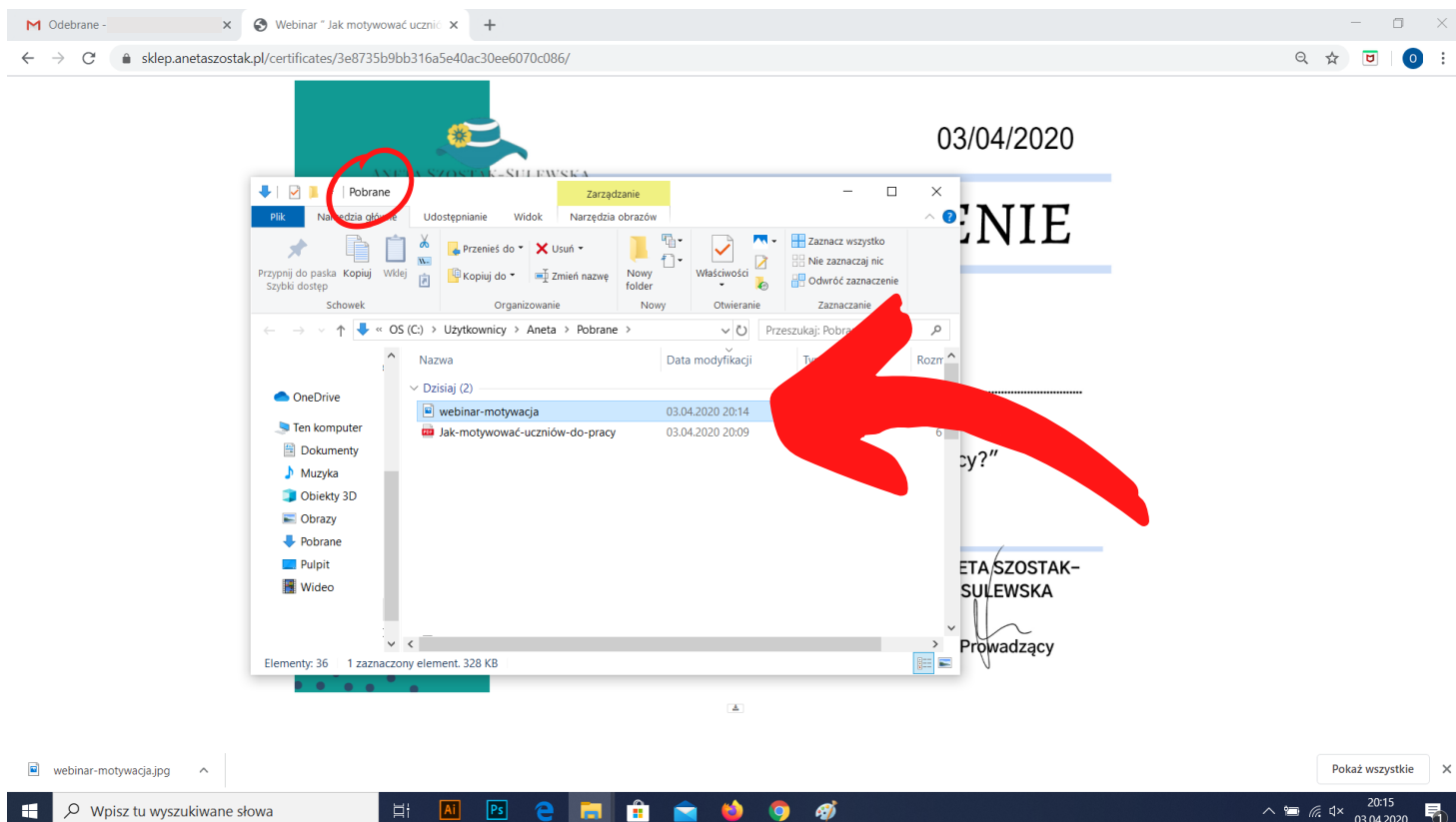
Pokaż wszystkie

Wpisz tu wyszukiwane słowa

20:14
03.04.2020

KROK 21.

Klikając na tę małą strzałeczkę skierowaną w dół możemy wybrać opcję "POKAŻ W FOLDERZE".

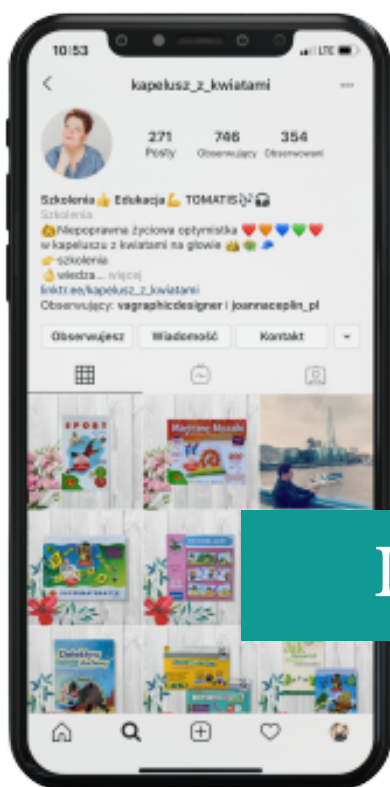
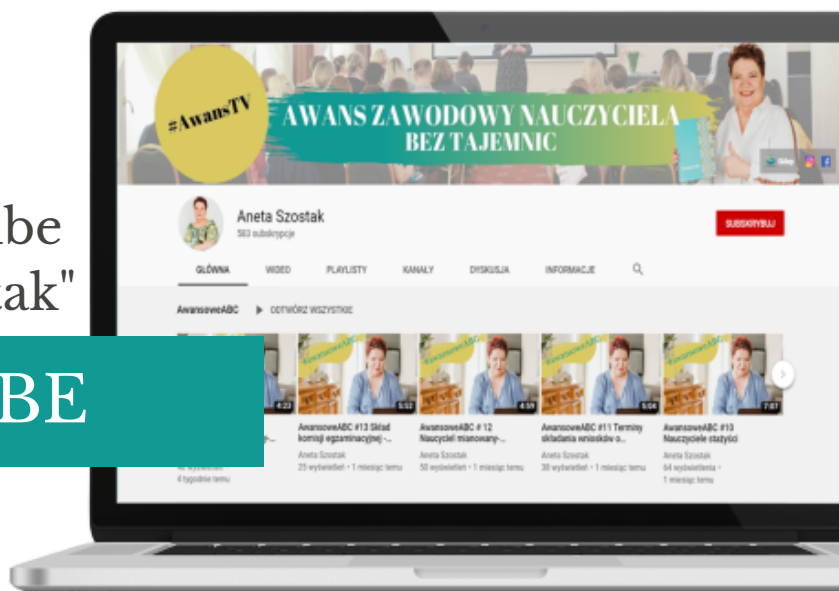


Otwiera nam się folder **"POBRANE"**, gdzie znajdują się wszystkie pobrane przez nas rzeczy! Możemy je przenieść na pulpit lub w utworzony przez nas nowy folder.

JEŚLI CHOĆ TROCHĘ CIĘ ZAINSPIROWAŁAM
TO PONIŻEJ PODAJĘ CI MIEJSCA GDZIE MNIE
ZNAJDZIESZ:

YouTube
"Aneta Szostak"

YOUTUBE



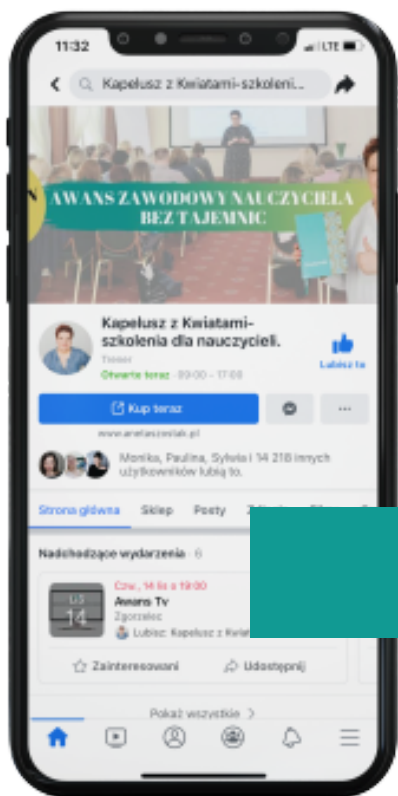
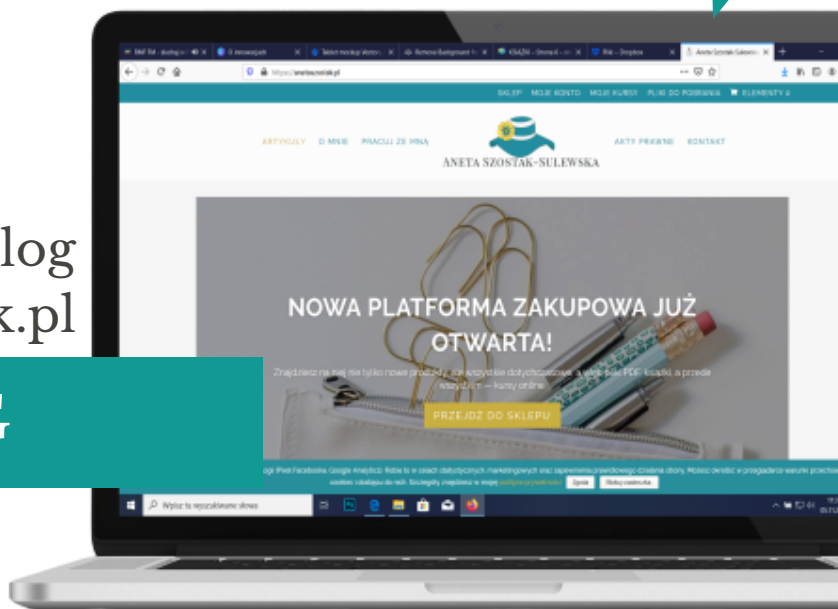
Instagram
kapelusz_z_kwiatami

INSTAGRAM

JEŚLI CHOĆ TROCHĘ CIĘ ZAINSPIROWAŁAM
TO PONIŻEJ PODAJĘ CI MIEJSCA GDZIE MNIE
ZNAJDZIESZ:

Blog
www.anetaszostak.pl

BLOG




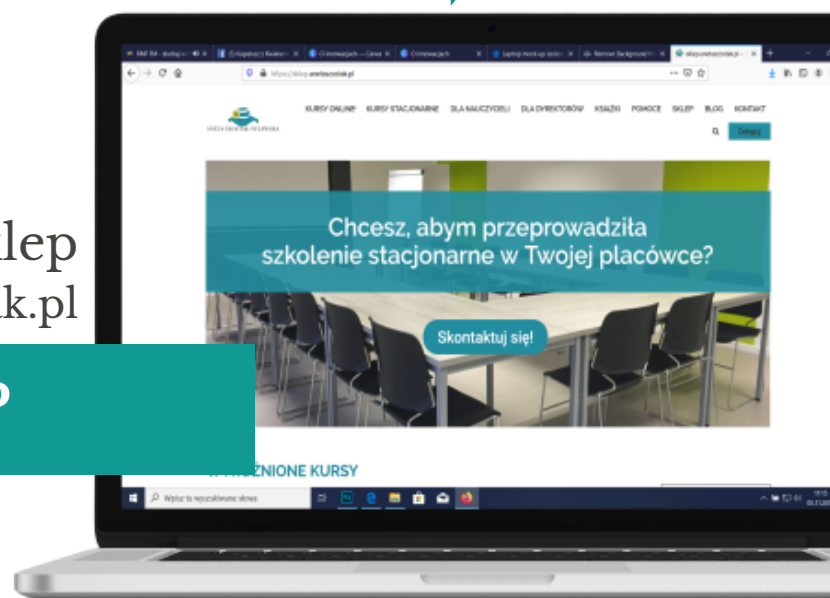
Facebook
Kapelusz z Kwiatami
- szkolenia dla nauczycieli.

FACEBOOK

SKLEP I PRODUKTY:

Sklep
www.sklep.anetaszostak.pl

SKLEP

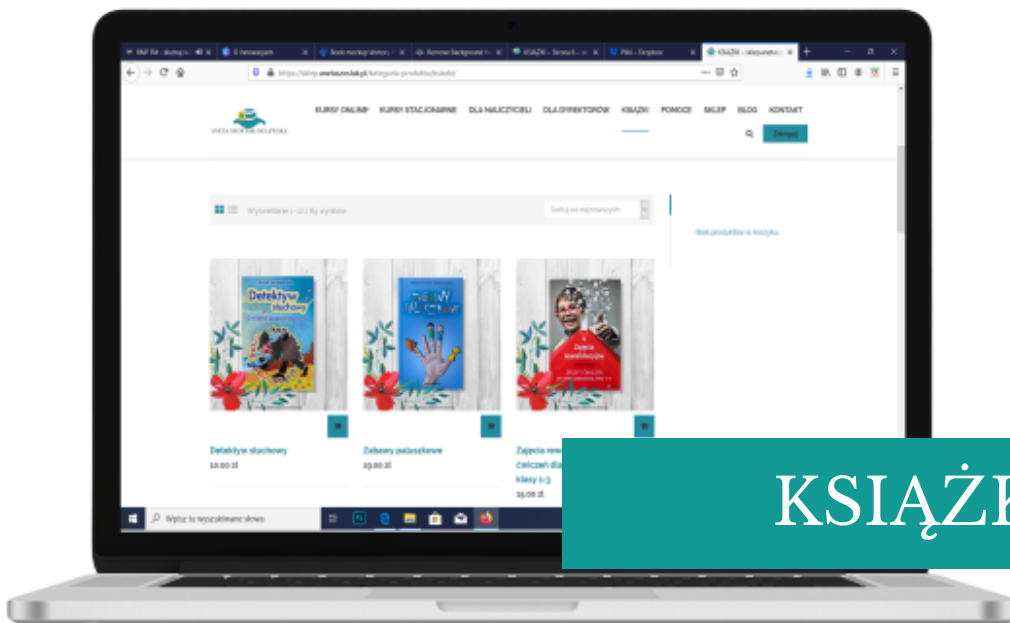


KURSY ONLINE

SKLEP I PRODUKTY:



POMOCE DYDAKTYCZNE



KSIĄŻKI

NASZE SZTANDAROWE PRODUKTY:



PLANNERY NAUCZYCIELA



AWANSOWNIKI



Pomysłodawca
projektu.

Aneta Szostak
Kapelusz z kwiatami

Projekt i skład
pdf .

Oliwia Nowicka-członek zespołu
Kwiatek z kapelusza.

Przekazujemy Ci ten materiał,
abyś ze spokojem odnalazła swoje
zakupione kursy, webinary lub
pobrała zakupione materiały pdf.